




Inhaltsverzeichnis

Hilfe	3
<i>Was ist das satware Wiki</i>	3
<i>Wie funktioniert es</i>	3
Namensräume	3
Neue Seiten erstellen	3


Hilfe

Du bist ganz neu hier oder hast noch nie ein Wiki benutzt? Großartig, dann bist bei mir genau richtig.

Was ist das satware Wiki

Unser  [Wiki^{1\)}](#) ist ein  [Hypertextsystem](#) wo wir alle nicht nur Informationen abrufen sondern auch selbst bereitstellen können und sollen. Im ersten Moment wirkt dieser Ansatz verwirrend, aber du wirst schnell merken was man durch das Nutzen  [kollektiver Intelligenz](#) alles erreichen kann.


Wie funktioniert es

Natürlich ganz einfach 


Namensräume

Jede Information wird in sogenannte Namensräumen untergebracht. Syntaktisch wird ein Namensraum wie folgt aufgebaut:

NAMENSRAUM_1:NAMENSRAUM_2:NAMENSRAUM_3: usw..

Beispiel: Diese Seite befindet sich im Namensraum `wiki:hilfe`. Du siehst den Namensraum direkt in der  [URL](#) dieser Webseite in deinem Browser <https://wiki.satware.com/wiki:hilfe>

Das geht natürlich auch komplexer: <https://wiki.satware.com/bp:mitarbeiter:anlegen> beschreibt, welche Schritte notwendig sind, einen neuen Mitarbeiter bei der satware AG anzulegen. Falls du dich

fragst, wofür `bp`: im Namensraum steht, probier mal die Suche aus 

Neue Seiten erstellen

Wiki bedeutet schnell, d.h. natürlich, eine neu Seite ist in *0,nichts* angelegt!

Profis geben einfach den Namensraum direkt in den Browser ein, z.B. wiki.satware.com/bp:amicron:faktura:neue_funktion_für_profis

Daraufhin meldet das Wiki: **Dieses Thema existiert noch nicht** und man kann direkt mit  eine neue Seite anlegen.

¹⁾

hawaiisch für "schnell"

From:
<https://wiki.satware.com/> - **satware AG**

Permanent link:
<https://wiki.satware.com/wiki:hilfe?rev=1442984369>

Last update: **23.09.2015 06:59**



