

# Inhaltsverzeichnis




<b>Hilfe</b> .....	3
<b>Was ist das satware Wiki</b> .....	3
<b>Wie funktioniert es</b> .....	3
Namensräume .....	3




# Hilfe

Du bist ganz neu hier oder hast noch nie ein Wiki benutzt? Großartig, dann bist bei mir genau richtig.

## Was ist das satware Wiki

Unser  [Wiki<sup>1\)</sup>](#) ist ein  [Hypertextsystem](#) wo wir alle nicht nur Informationen abrufen sondern auch selbst bereitstellen können und sollen. Im ersten Moment wirkt dieser Ansatz verwirrend, aber du wirst schnell merken was man durch das Nutzen  [kollektiver Intelligenz](#) alles erreichen kann.


## Wie funktioniert es

Natürlich ganz einfach 


### Namensräume

Jede Information wird in sogenannte Namensräumen untergebracht. Syntaktisch wird ein Namensraum wie folgt aufgebaut:

NAMENSRAUM\_1:NAMENSRAUM\_2:NAMENSRAUM\_3: usw..

Beispiel: Diese Seite befindet sich im Namensraum `wiki:hilfe`. Du siehst den Namensraum direkt in der  [URL](#) dieser Webseite in deinem Browser <https://wiki.satware.com/wiki:hilfe>

Das geht natürlich auch komplexer: <https://wiki.satware.com/bp:mitarbeiter:anlegen> beschreibt, welche Schritte notwendig sind, einen neuen Mitarbeiter bei der satware AG anzulegen. Falls du dich

fragst, wofür `bp:` im Namensraum steht, probier mal die Suche aus 

<sup>1)</sup>

hawaiisch für "schnell"

From:  
<https://wiki.satware.com/> - **satware AG**

Permanent link:  
<https://wiki.satware.com/wiki:hilfe?rev=1442983786>

Last update: **23.09.2015 06:49**

