

# Inhaltsverzeichnis

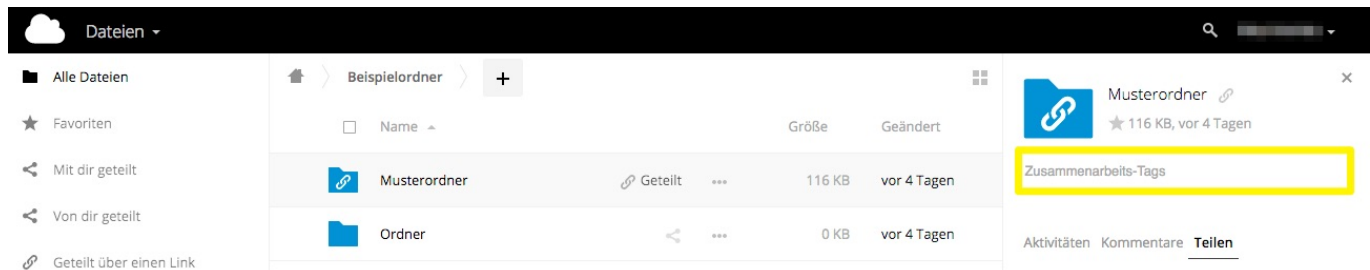
<b>Tags vergeben</b>	3
<i>Tags anlegen</i>	3
<i>Tags suchen</i>	3



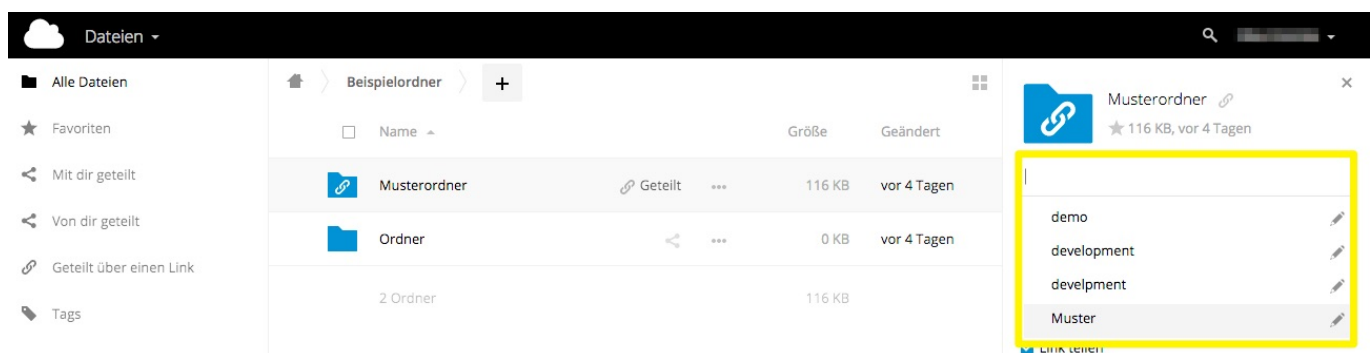
# Tags vergeben

In der Cloud besteht die Möglichkeit „Tags“ zu vergeben, d. h. es werden Bilder, Dateien oder Ordner mit Schlagworten versehen. Tags beschreiben den Inhalt und können weitere Informationen dazu enthalten. So kann man einfach nach den Schlagworten filtern und schneller finden was man sucht.

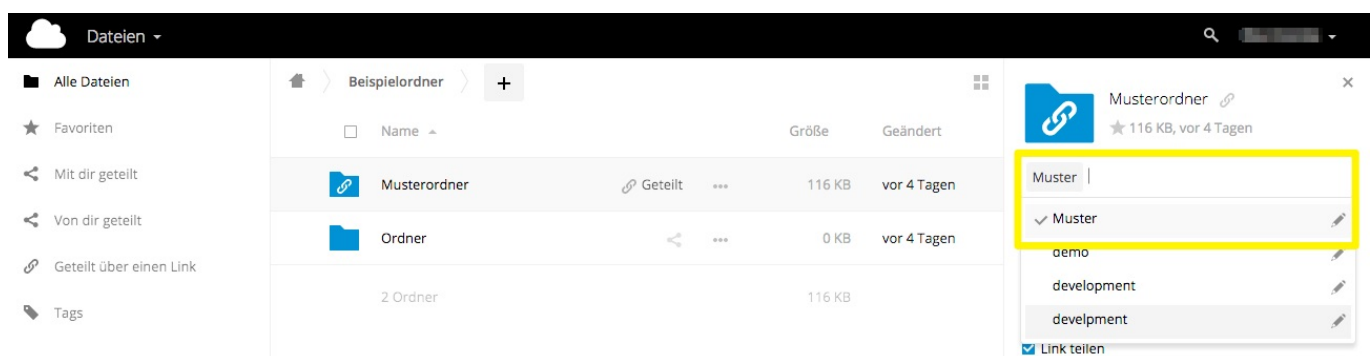
## Tags anlegen



Zum anlegen eines Tags wird das Schlagwort einfach in die Leiste geschrieben und mit **Enter** bestätigt. Welche Tags bereits angelegt sind, sieht man in dem Dropdown.



Die ausgewählten sind mit einem Häkchen versehen und stehen dann ebenfalls oben in der Leiste.

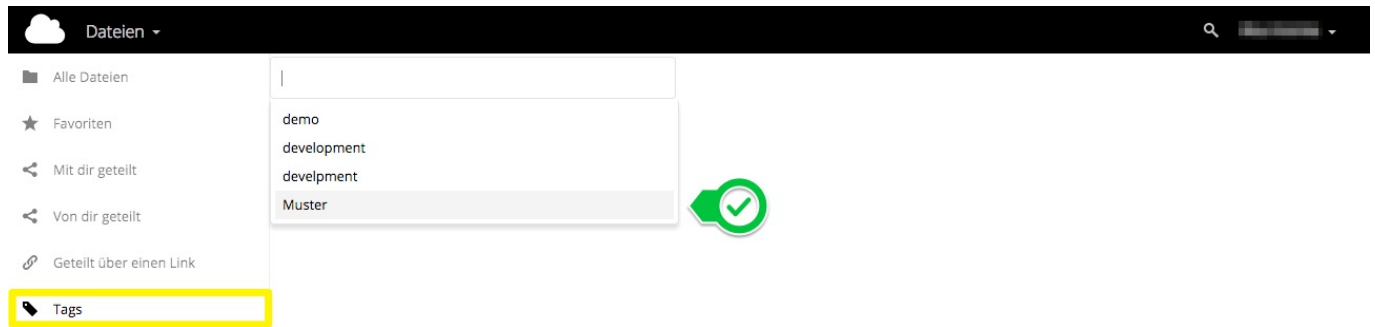


## Tags suchen

Auf der linken Seite befindet sich der Button „Tags“, hier gelangt man auf eine Suchseite und kann nach den Schlagworten suchen und erhält alle passenden Einträge.

Last update: 17.10.2016  
10:50

software:nextcloud:handbuch:tags-vergeben <https://wiki.satware.com/software:nextcloud:handbuch:tags-vergeben>



From:  
<https://wiki.satware.com/> - **satware AG**

Permanent link:  
<https://wiki.satware.com/software:nextcloud:handbuch:tags-vergeben>

Last update: **17.10.2016 10:50**

